2024.03.15

1.型號： **HG-40TFF**

2.品名： **40 PIN　FUJI 接頭 ×2　訊號轉接板 (量產機 快拆 組裝專用板)**

3.外觀尺寸： **122mm(長) × 41mm(寬)**

4.實品圖：

5.配置圖：

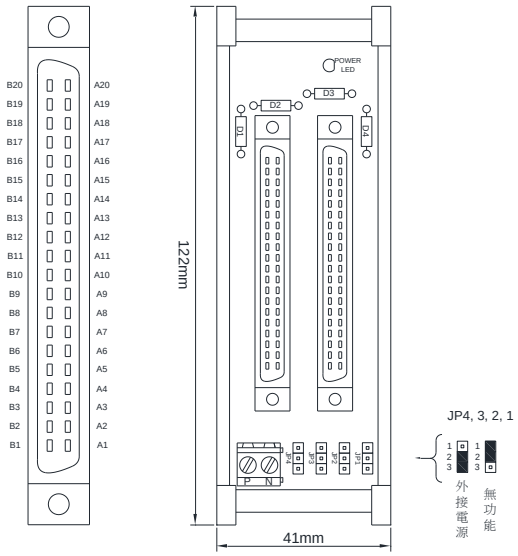

6.電路圖：

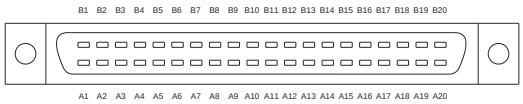

40 PIN　FUJI 接頭

40 PIN　FUJI 接頭

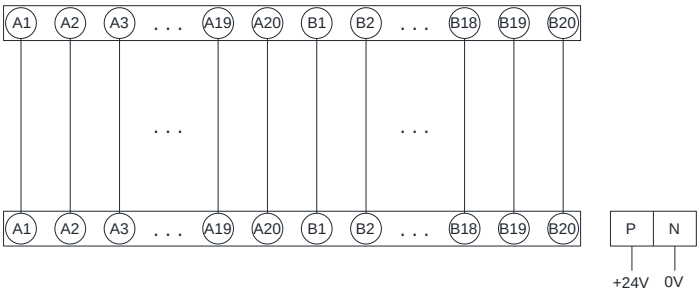

歐式端子台

7.使用說明：

1. 此訊號轉接板為 40 PIN FUJI 接頭 轉接 40PIN FUJI 接頭，接腳對應如上圖所示。
2. FUJI 接頭腳位與 FUJI 接頭腳位編號 1 對 1 連接，模組 FUJI 接頭腳位定義如圖所示。
3. 本模組提供盤內供電功能，端子台提供 24VDC 輸入端，並有 LED 顯示電源是否輸入。
   請將 P 接點連接 24VDC，N 接點連接 0VDC，並由 JUMP 選擇是否外加電源。
4. JP1 短路 2-3 PIN 為外加電源 0VDC 給 A1 腳位，短路 1-2 PIN 為無外加電源。
   JP2 短路 2-3 PIN 為外加電源 0VDC 給 A2 腳位，短路 1-2 PIN 為無外加電源。
   JP3 短路 2-3 PIN 為外加電源 24VDC 給 B1 腳位，短路 1-2 PIN 為無外加電源。
   JP4 短路 2-3 PIN 為外加電源 24VDC 給 B2 腳位，短路 1-2 PIN 為無外加電源。
5. **端子台螺絲扭力額定值為 4Kgf-cm 以下(0.392 N.m 以下)，電動螺絲起子請依照額定值調整。**

8.適合用途：

1. 適合量產機 快拆及組裝等，線路分接設計可搭配 HG-40TFC-L 協助設備組裝後試機調整。
2. 三菱 Q 系列 I/O 模組轉接及其它特殊模組，如 QX41、QY41P、QX42、QY42P、QD70P、QD75P 等。
3. 2. 本公司另售連接線材 FF40-□TB-S、FF40-□TB-W、FB40-□TB-S。(長度可接受客製)
4. 模組為標準 PLC　1 對 1 轉接板，請應用於其它產品上時需特別注意 FUJI 接頭腳位定義。

閎凱科技股份有限公司
HOPE GUIDE TECHNOLOGY CO.,LTD.

台中市潭子區崇德路四段 59 號
No.59, Sec. 4, Chongde Rd., Tanzi Dist., Taichung City 427, Taiwan (R.O.C.)

TEL: 886-4-25317836
FAX: 886-4-25317837
http://www.hope-guide.com.tw